


Date		Heure	
Client			
Adresse			
N° Tél.			
Contact			
Référence			

<input type="checkbox"/> Offre
<input type="checkbox"/> Commande
<input type="checkbox"/> Mesure du client
<input type="checkbox"/> Relevé sur place
<input type="checkbox"/> Cote précises
<input type="checkbox"/> A Contrôler !!!


<b>Commentaires:</b>

## Prises de mesures


### Volets aluminium




Jalousies




Panneau



Lames



Mixte pann.



Mixte lames

1/2 - 1/2  
 1/3 - 2/3  
 Côte :

### Montage

<input type="checkbox"/> Sans montage, départ atelier	<input type="checkbox"/> Montage ...
<input type="checkbox"/> Livraison au chantier	<input type="checkbox"/> sur gonds existants
<input type="checkbox"/> Pont roulant, nacelle	<input type="checkbox"/> sur maçonnerie
<input type="checkbox"/> Y compris dépose et évacuation	<input type="checkbox"/> sur bois
<input type="checkbox"/> ...	<input type="checkbox"/> sur isolation périphérique

### Couleur

RAL

IGP

NCS




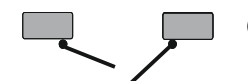



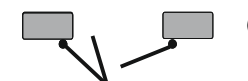


...

n°

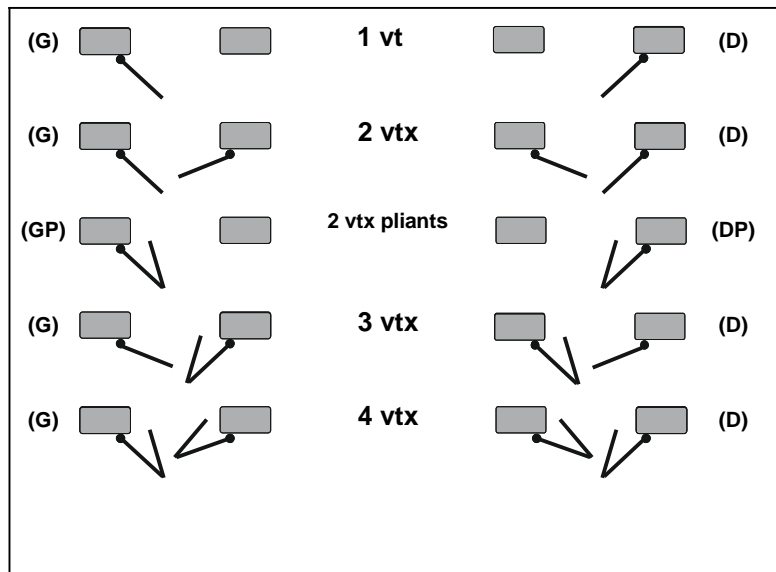
Châssis		
Pos	Nbre	Étage / Pièce

Dimensions			
Vide de taille		Vantaux	
Largeur	Hauteur	Nombre	Sens

Battues				
G	D	H	B	XXX

Schémas d'ouverture (vue de l'extérieur)	
Sens Gauche	Sens Droite
	
	
	
	
	

Remarques
variantes

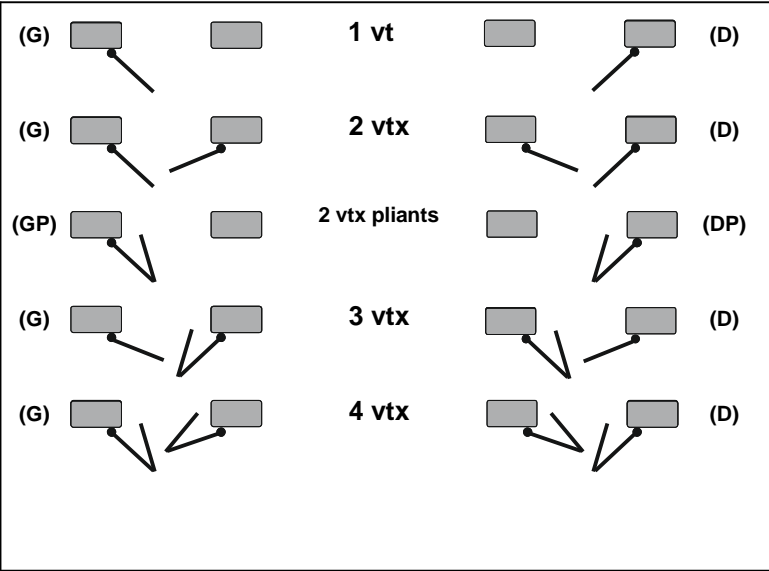


**Epars :**  Ø 11    Ø 12    Ø 13    Ø 14

**Gonds :**  bois    maçonnerie

**Accessoires :**

Châssis			Dimensions				Battues					Schémas d'ouverture (vue de l'extérieur)		Remarques
Pos	Nbre	Étage / Pièce	Vide de taille		Vantaux		G	D	H	B	XXX	Sens Gauche	Sens Droite	variantes
			Largeur	Hauteur	Nombre	Sens								
16														
17														
18														
19														
20														
21														
22														
23														
24														
25														
26														
27														
28														
29														
30														
31														
32														
33														
34														
35														
36														
37														
38														
39														
40														
41														
42														



- Epars :**  Ø 11    Ø 12    Ø 13    Ø 14
- Gonds :**  bois    maçonnerie
- Accessoires :**